



VR Online-Banking – Neue Anwendung

Freigabe von SRZ-Dateien

Los geht's:

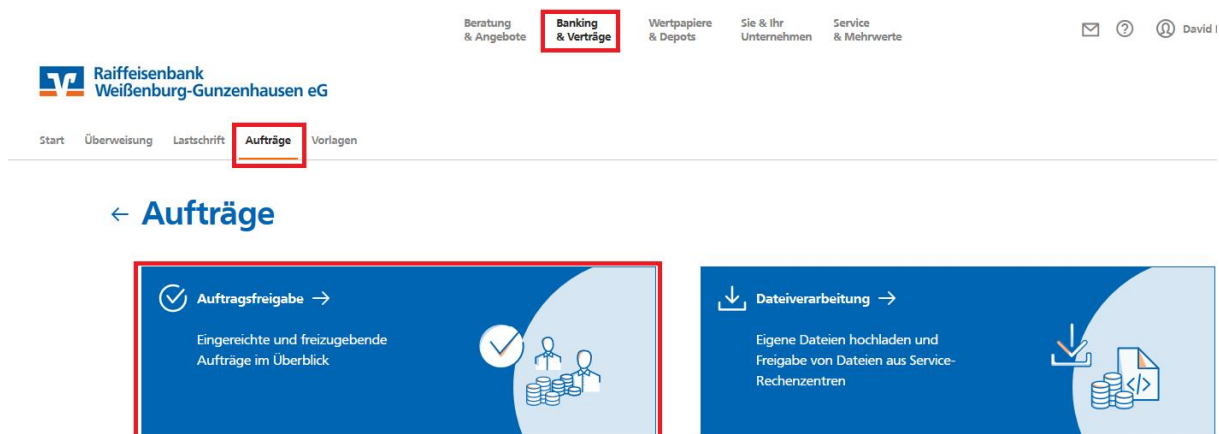
Schritt 1:

Anmeldung mit Ihren Zugangsdaten im VR Online-Banking der Raiffeisenbank Weißenburg-Gunzenhausen eG. Hierzu benötigen Sie einen Online-Zugang mit PIN/TAN-Verfahren (VR-NetKey). Sollten Sie noch keinen Online-Zugang haben, beantragen Sie diesen bitte bei Ihrem Kundenberater.



Schritt 2:

Nach der Anmeldung wählen Sie „Banking & Verträge“ aus und klicken anschließend auf „Aufträge“. Hier wählen Sie den Punkt „Auftragsfreigabe“.




Schritt 3:


Nun sollte die eingestellte Datei des Service-Rechenzentrums geprüft werden, indem Sie auf „**lfd. Nummer / Auftrag**“ klicken. Nach der Prüfung kann die Datei mit „**Freigeben**“ freigegeben werden. Der Datensatz kann auch direkt über „**Freigeben**“ freigegeben werden. TAN eingeben und fertig!

← Prüfen

Ihre Eingabe

 **Ma**
DE76
BIC: ()

EUR
Ausführung sofort

 **VR-Re**
DE
Ehema

Senden →

Sicherheitsabfrage

Bitte unbedingt Auftrags-Daten abgleichen ⓘ

Sicherheitsverfahren
SecureGo

Die SecureGo-TAN wurde an _____
um _____ Uhr bereitgestellt.

TAN

TAN erneut anfordern

Bei Fragen steht Ihnen Ihr Kundenberater gerne zur Verfügung!

Raiffeisenbank Weißenburg-Gunzenhausen eG

Hauptstelle Gunzenhausen
Gerberstr. 10-14
91710 Gunzenhausen
Tel. 09831 6760-0

Internet: www.rb-wug.de
E-Mail: info@rb-wug.de

Hauptstelle Weißenburg
Luitpoldstr. 13
91781 Weißenburg i.Bay.
Tel. 09141 970-0

Kompetenz und Nähe im Landkreis!

Raiffeisenbank
Weißenburg-Gunzenhausen eG 